




VÁSÁRLÓI TÁJÉKOZTATÓ!

Kedves Vásárlónk!





Köszönjük, hogy a termék megvásárlásával, megtisztelte cégünket bizalmával.

Fontos a leírtak alapos átolvasása és a benne foglaltak betartása!

1. A lábbelin lévő jelképes (piktogramos) vásárlói tájékoztatót – amely tartalmazza a termék főbb részeinek és a készítésükhöz felhasznált anyagoknak a jelölését – az alábbiak szerint kell értelmezni:

Lábbeli alkatrész:	Jelkép (piktogram):
Felsőrész (a lábbeli talphoz illeszkedő, külső alkotó része)	
Bélés és fedőtalpbelés (a lábbeli belsejét alkotó része)	
Járótalp (a lábbeli felső részéhez illeszkedő, koptatóhatásnak kitett alsó rész)	

A lábbeli főbb részeihez felhasznált anyagok jelölése:

Lábbeli anyagok:	Jelkép (piktogram):
Bőr, természetes bőr: állati nyersbőrből, cserzéssel való tartósító eljárással készül	
Bevonattal rendelkező kész bőr, bevont bőr: olyan kész bőr, melynél a felületi bevonat vastagsága nem haladja meg a termék összvastagságának 1/3-át, ugyanakkor nagyobb 0,15 mm-nél.	
Természetes és szintetikus textíliák, textil: textíliák és hasonló termékek, amelyek felhasználási területüket tekintve a 71/307/EEC direktíva hatálya alá esnek.	
Egyéb anyagok: a fentiekbe nem sorolható minden más egyéb anyagok (pl. műbőr, műanyag)	

2. A termék vízállósága

NEM VÍZÁLLÓ!

A bőr termék nem tűri a vizet, így célszerű azt száraz időben viselni, megkímélve a nedves környezeti hatásoktól, ellenkező esetben a lábbeli károsodhat.

Fontos, hogy önmagában az impregnáló spray használata nem biztosítja a lábbelik teljes körű vízhatlanságát.

3. A lábbeli típusához, anyag összetételéhez igazodó tisztítási és ápolási tanácsok

FIGYELEM! A lábbeliket mosógépben mosni, öblíteni TILOS.

Nubuk és velúrbőr: az ilyen anyagokból készült lábbelik ápolása előtt a port és egyéb szennyeződést puha kefével el kell távolítani, majd ezt követően speciális ezekre az anyagokra ajánlott ápolószerral kell kezelni.

Bevonatos bőr: vízzel nem ajánlott a tisztításuk, kizárólag erre a célra rendelt, speciális cipőápolóval kezelje.

Lakk bőr: a tisztítási fázis első szakaszában puha kefével vagy nedves ruhával célszerű eltávolítani a lábbeliről a port és egyéb szennyeződést, majd ezt követően lakk ápolóval kell kezelni a felületet.

Egyéb bőr: puha ruhával, puha szerű kefével tisztítsuk le a szennyeződéseket. A tiszta felületre a bőrrel azonos színű, vagy színtelen cipőkrémet kenjünk fel. Néhány perc elteltével fényesítsük ki a felületet. VÍZZEL, MOSÓSZERREL, BÁRMILYEN VEGYSZERREL MOSNI TILOS! A viselés gyakoriságától függően hetente ill. havonta át kell kenni a bőr felületet, ezzel megakadályozzuk a bőr kiszáradását, ezzel együtt a bőr felületén történő repedezést.

Textil: puha kefével távolítsa el a lábbelin látható szennyeződést, majd semleges – MOSÓSZER ÉS SZAPPAN NÉLKÜLI – szivaccsal tisztítsa le az egyéb szennyeződést.

Műanyag és gumi talp: száraz állapotban, erős szálú kefével ajánlatos a tisztítása. VÍZZEL MOSHATÓ MÓSÓ- ÉS VEGYSZER NÉLKÜL!

Bélés: előfordulhat, főleg nyári modelleknél, hogy a lábbeli bőrét nem bélelik, ezért az ilyen termékek a zoknin, harisnyán illetve a lábon elszíneződést okozhatnak (ez köszönhető a láb valamilyen szintű nedvességének). Ez a probléma nagyban csökkenthető a lábbeli rendszeres váltogatásával és speciális erre a célra szolgáló készítmény használatával. A használat során a probléma folyamatosan megszűnik.

4. A lábbeli használhatósága, rendeltetése

Papucs, klumpa olyan lábbeli, amely első sorban házi-, munkahelyi- vagy utcai viseletre ajánlott. (Szigorúan a rendeltetésének megfelelően – a vizes közegben való használat TILOS!)

Nyári lábbelik: olyan lábbelik amelyek anyagösszetételük és szerkezetük alapján a nyári időszakban rendszeres és tartós viselésre alkalmasak, a láb szellőzését biztosítják.

5. Viselési tanácsok

- A lábbeli viselése szigorúan TILOS vizes, vegyszeres közegben, mert az ilyen helyen történő külső hatások nagyban károsítják azt.
- Vásárláskor mint a bal-, mint a jobb lábas cipőt próbálja fel, kerülje a túl szűk vagy a túl bő lábbelik kiválasztását, mert a láb és a cipő nem megfelelő hossz- és bőségmértéti összhangja idő előtti károsodásokat eredményezhet a termékben.
- Fontos, hogy a lábbeli kiválasztásánál vegye figyelembe annak rendeltetését
- Amennyiben a lábbeli elázik akkor azt szellős helyen szoba hőmérsékleten szárítsa. Ne tegye a lábbelit fűtőtest, vagy sugárzó hőforrás közelébe, mert az maradandó károsodást okozhat.
- A lábbelit használat után sámfázza ki, vagy papírral tömje ki a fejrészt, mert ezáltal a lábbelin keletkező hajlasi ráncok kisimíthatók.
- Ügyeljen arra, hogy a kopott talpat, illetve a lábbeliben bármilyen kisebb hibát időben javíttassa meg, hisz ennek elmaradása további hibák kialakulását eredményezheti.
- A lábbelit mindig megfelelően rögzítve használja (a csattal, illetve tépőzárral szabályozható felső részeket a lábfej szélességének megfelelően kell beállítani).
- Mindig az adott időjárási körülményekhez igazodó lábbelit válasszon.
- A lábbelit óvjuk az éles, hegyes tárgyaktól, valamint az ütközés, karcolás, súrlódás maradandó nyomokat hagyhat a felületen.

6. Kellék szavatossági jogok – és azok érvényesítésének feltételei

A Polgári Törvénykönyvről szóló 2013.évi V. törvény (továbbiakban: PTK.) értelmében a vállalkozás a hibás teljesítésért fogyasztói szerződés esetén kellékszavatossággal tartozik a teljesítés időpontjától számított kettő évig. A Termékszavatossági jogok – kettő évig – a termékek gyártójánál érvényesítheti a fogyasztó. Fogyasztói szerződés esetén a vállalkozás ezzel ellenkező bizonyításáig azt kell vélelmezni, hogy a teljesítést követő egy éven belül felismert hiba gyártási eredetű. Az egy év elteltével a hiba eredetére vonatkozó hiba esetén a bizonyítási kötelezettség a vásárlót terheli.

A hibás lábbelit a vásárlás helyére kell visszajuttatni, a minőségi kifogás az üzlet a vonatkozó rendeletnek megfelelő jegyzőkönyvbe rögzíti. Az üzlet számára a rendelet előírja, hogy a kijavítás vagy a kicserélés esetében törekedjen a legfeljebb 15 nap alatti ügyintézésre.

A termék hibája esetén a fogyasztó első sorban kijavítást vagy kicserélést igényelhet, kivéve ha a választott kellékszavatossági jog teljesítése lehetetlen, vagy ha az a kötelezettnek – másik kellékszavatossági igény teljesítésével – aránytalan többletköltséget eredményezne, figyelembe véve a szolgáltatás hibátlan állapotban képviselt értékét, a szerződés szegés súlyát és a kellék szavatossági jog teljesítésével a jogosultnak okozott érdeksérelmet. Amennyiben a vállalkozás a kijavítás vagy kicserélést nem vállalta, vagy e kötelezettségének a jogszabályban meghatározott feltételek szerint nem tud eleget tenni, vagy ha a jogosultnak a kijavításhoz vagy kicseréléshez fűződő érdeke megszűnik, a fogyasztó második lépcsőben a vételár arányos visszajuttatását igényelheti, vagy a szerződéstől elállhat.

FIGYELEM! Jelentéktelen hiba miatt elállásnak nincs helye.

Felhívjuk tisztelt vásárlóink figyelmét, hogy amennyiben hibát észlel a termékben akkor azt haladéktalanul közölje velünk, ugyanis a közlés késedelméből eredő károkért az üzletet nem terheli felelősség. A hiba észlelését követően a hibás termék további használata során a terméken bekövetkezett újabb hibákért a vállalkozás nem felel.

A kellék szavatossági igény elutasítható:

- a bőr felsőrész ill. talpbélés lábat vagy zoknit színezése miatt, mivel ez a probléma a láb izzadásától függ és megfelelő színfogóval kezelve megakadályozható
- nem megfelelő méret választás esetén
- nyugta, bizonylat, számla hiánya esetén, ha a szerződés tényét a fogyasztó nem tudja igazolni
- amennyiben a megvásárolt lábbelit a rendeltetésétől eltérő célokra használták
- amennyiben a károsodás a nem megfelelő tisztításra vagy ápolásra vezethető vissza
- amennyiben a lábbeliben bekövetkező károsodás a nem megfelelő rögzítésre vezethető vissza Pl.: a csat illetve tépőzár nem helyes beállítása
- amennyiben a lábbeliben bekövetkező károsodás erőszakos külső mechanikai behatás miatt következik be
- amennyiben a lábbeli használata során nem tartja be annak használója a vízállósági előírásokat és ennek következtében az károsodik
- amennyiben a hibát a vásárló a vásárláskor ismerte

Minőségi kifogását objektíven akkor tudjuk elbírálni, ha TISZTA, ápolat lábbelit hoz vissza, a vásárláskor kapott blokk vagy nyugta kíséretével. A termék bevizsgálása is gyorsabb, könnyebb, ha a rendeltetészerűen használt lábbelit hoz bevizsgálásra.

Átvétel dátuma	Javítások leírása	Átadás dátuma

Gyártó:
PTP LEON D.O.O
Stevana Sindelica 44
15354 Slepcevic Srbija
00381 15/7279-332

Importőr és forgalmazó:
LEON COMFORT STEP KFT
Deák Ferenc 20.
1041 Budapest, Magyarország
+36 70/6056846